

<b>Technische Regeln für Arbeitsstätten</b>	<b>Beleuchtung</b>	<b>ASR A3.4</b>
---	--------------------	-----------------

Die Technischen Regeln für Arbeitsstätten (ASR) geben den Stand der Technik, Arbeitsmedizin und Arbeitshygiene sowie sonstige gesicherte arbeitswissenschaftliche Erkenntnisse für das Einrichten und Betreiben von Arbeitsstätten wieder.

Sie werden vom **Ausschuss für Arbeitsstätten** ermittelt bzw. angepasst und vom Bundesministerium für Arbeit und Soziales im Gemeinsamen Ministerialblatt bekannt gegeben.

Diese ASR A3.4 konkretisiert im Rahmen des Anwendungsbereichs die Anforderungen der Verordnung über Arbeitsstätten. Bei Einhaltung der Technischen Regeln kann der Arbeitgeber insoweit davon ausgehen, dass die entsprechenden Anforderungen der Verordnung erfüllt sind. Wählt der Arbeitgeber eine andere Lösung, muss er damit mindestens die gleiche Sicherheit und den gleichen Gesundheitsschutz für die Beschäftigten erreichen.

Die vorliegende Technische Regel beruht auf der BGR 131, Teil 2 „Leitfaden zur Planung und zum Betrieb der Beleuchtung“ des Fachausschusses „Einwirkungen und arbeitsbedingte Gesundheitsgefahren“ der Deutschen Gesetzlichen Unfallversicherung (DGUV). Der Ausschuss für Arbeitsstätten hat die grundlegenden Inhalte der BGR 131, Teil 2 in Anwendung des Kooperationsmodells (BArbBl. 6/2003 S. 48) als ASR in sein Regelwerk übernommen.

## **Inhalt**

- 1 Zielstellung
- 2 Anwendungsbereich
- 3 Begriffsbestimmungen
- 4 Beleuchtung mit Tageslicht
- 5 Künstliche Beleuchtung in Gebäuden
- 6 Künstliche Beleuchtung im Freien
- 7 Betrieb, Instandhaltung und orientierende Messung
- 8 Abweichende/ergänzende Anforderungen für Baustellen

## 1 Zielstellung

(1) Diese Arbeitsstättenregel konkretisiert die Anforderungen an das Einrichten und Betreiben der Beleuchtung von Arbeitsstätten in § 3a Abs. 1 sowie insbesondere im Punkt 3.4 Abs. 1 und 2 des Anhanges der Arbeitsstättenverordnung. Weiterhin konkretisiert diese Arbeitsstättenregel die Anforderungen im Punkt 3.5 Abs. 2 des Anhanges der Arbeitsstättenverordnung bezüglich des Blendschutzes bei Sonneneinstrahlung.

(2) Die Festlegungen dieser ASR zur Beleuchtung dienen der Sicherheit und dem Gesundheitsschutz der Beschäftigten am Arbeitsplatz und beschreiben für ausgewählte Tätigkeiten die erforderliche Beleuchtung zur gesundheitsgerechten Erledigung der Sehaufgaben. Der Einfluss des Tageslichts am Arbeitsplatz wird soweit berücksichtigt, wie dies für die Gesundheit und Sicherheit der Beschäftigten erforderlich ist.

### *Hinweis:*

*Die Anforderungen dieser ASR weichen in Einzelfällen von Normen, insbesondere von DIN EN 12464-1:2003 Beleuchtung von Arbeitsstätten - Teil 1: Arbeitsstätten in Innenräumen sowie DIN EN 12464-2:2007 - Teil 2: Beleuchtung im Freien ab. Die DIN EN 12464 Teil 1 und 2 legen Planungsgrundlagen für Beleuchtungsanlagen fest, berücksichtigen aber nicht die Anforderungen, die an Sicherheit und Gesundheitsschutz der Beschäftigten bei der Arbeit zu stellen sind.*

## 2 Anwendungsbereich

(1) Diese ASR findet Anwendung auf die natürliche und künstliche Beleuchtung von Arbeitsstätten in Gebäuden und fliegenden Bauten oder im Freien, soweit dem betriebstechnische Gründe nicht entgegenstehen, z. B. in Räumen mit Fotolaboren und in Gasträumen. Betriebstechnische Besonderheiten können die Nichtanwendung bestimmter Anforderungen dieser ASR begründen. In solchen Fällen ist im Rahmen der Gefährdungsbeurteilung vom Arbeitgeber zu entscheiden, welche Maßnahmen zur Sicherheit und zum Gesundheitsschutz der Beschäftigten durchgeführt werden müssen.

(2) Anforderungen zum Schutz vor der thermischen Belastung durch Sonneneinstrahlung siehe ASR A3.5 "Raumtemperatur".

## 3 Begriffsbestimmungen

3.1 Der **Bereich des Arbeitsplatzes** setzt sich zusammen aus

- den Arbeitsflächen,
- den Bewegungsflächen und

- allen dem unmittelbaren Fortgang der Arbeit dienenden Stellflächen.

3.2 **Umgebungsbereich** ist ein räumlicher Bereich, der sich direkt an einen Bereich oder mehrere Bereiche von Arbeitsplätzen anschließt oder durch die Raumwände oder Verkehrswege begrenzt wird.

3.3 **Arbeitsfläche** ist eine Fläche in Arbeitshöhe, auf der die eigentliche Arbeitsaufgabe verrichtet wird.

3.4 **Bewegungsflächen** sind zusammenhängende unverstellte Bodenflächen am Arbeitsplatz, die mindestens erforderlich sind, um den Beschäftigten bei ihrer Tätigkeit wechselnde Arbeitshaltungen sowie Ausgleichsbewegungen zu ermöglichen.

3.5 Eine **Teilfläche** ist eine Fläche mit höheren Sehanforderungen, z. B. Lesen, Schreiben, Messen, Kontrollieren und Betrachten von Fertigungsprozessen, innerhalb einer Arbeitsfläche.

3.6 Die **Beleuchtungsstärke**  $E$  ist ein Maß für das auf eine Fläche auftreffende Licht. Die Beleuchtungsstärke wird in Lux (lx) gemessen.

3.7 Die **mittlere Beleuchtungsstärke**  $\bar{E}$  ist die über eine Fläche gemittelte Beleuchtungsstärke.

3.8 Der **Mindestwert der Beleuchtungsstärke** (siehe Anhänge 1 und 2)  $\bar{E}_m$  ist der Wert, unter den die mittlere Beleuchtungsstärke auf einer bestimmten Fläche nicht sinken darf.

3.9 Die **horizontale Beleuchtungsstärke**  $E_h$  ist die Beleuchtungsstärke auf einer horizontalen Fläche, z. B. auf einer Arbeitsfläche.

3.10 Die **vertikale Beleuchtungsstärke**  $E_v$  ist die Beleuchtungsstärke auf einer vertikalen Fläche.

3.11 Der **Tageslichtquotient**  $D$  ist das Verhältnis der Beleuchtungsstärke an einem Punkt im Innenraum  $E_p$  zur Beleuchtungsstärke im Freien ohne Verbauung  $E_a$  bei bedecktem Himmel.

$$D = E_p/E_a \times 100 \%$$

3.12 Unter **Blendung** versteht man Störungen durch zu hohe Leuchtdichten oder zu große Leuchtdichteunterschiede im Gesichtsfeld. Sie entsteht z. B. durch

- schlecht abgeschirmte und zu helle Lichtquellen (Direktblendung) oder

- störende Spiegelungen von hellen Lichtquellen auf Arbeitsmitteln, auf glänzenden Oberflächen, z. B. auf Bildschirmen, blanken Werkstücken oder glänzenden Maschinenteilen (Reflexblendung).

3.13 Die **Farbwiedergabe** ist die Wirkung einer Lichtquelle auf den Farbeindruck, den ein Mensch von einem Objekt hat, das mit dieser Lichtquelle beleuchtet wird. Der Farbwiedergabeindex  $R_a$  ist eine dimensionslose Kennzahl von 0 bis 100, mit der die Farbwiedergabeeigenschaften der Lampen klassifiziert wird. Je höher der Wert, je besser ist die Farbwiedergabe.

## 4 Beleuchtung mit Tageslicht

### 4.1 Ausreichendes Tageslicht

(1) Die Arbeitsstätten müssen möglichst ausreichend Tageslicht erhalten. Eine Beleuchtung mit Tageslicht ist der Beleuchtung mit ausschließlich künstlichem Licht vorzuziehen. Helle Wände und Decken unterstützen die Nutzung des Tageslichts. Tageslicht weist Güteigenschaften (z. B. die Dynamik, die Farbe, die Richtung, die Menge des Lichts) auf, die in ihrer Gesamtheit von künstlicher Beleuchtung nicht zu erreichen sind. Tageslicht hat im Allgemeinen eine positive Wirkung auf die Gesundheit und das Wohlempfinden des Menschen.

(2) Tageslicht kann durch Fenster, Dachoberlichter und lichtdurchlässige Bauteile in Gebäude gelangen, wobei Fenster zusätzlich eine Sichtverbindung nach außen ermöglichen. Eine gleichmäßige Lichtverteilung kann mit Dachoberlichtern erreicht werden, wenn der Abstand der Dachoberlichter voneinander nicht größer ist als die lichte Raumhöhe.

(3) Die Anforderung nach ausreichendem Tageslicht wird erfüllt, wenn in Arbeitsräumen

- am Arbeitsplatz ein Tageslichtquotient größer als 2 %, bei Dachoberlichtern größer als 4 % erreicht wird oder
- mindestens ein Verhältnis von lichtdurchlässiger Fenster-, Tür- oder Wandfläche bzw. Oberlichtfläche zur Raumgrundfläche von mindestens 1:10 (entspricht ca. 1:8 Rohbaumaße), eingehalten ist. Die Einrichtung fensternaher Arbeitsplätze ist zu bevorzugen.

Die Anforderungen gelten auch für Aufenthaltsbereiche in Pausenräumen.

Wenn die Forderung nach ausreichendem Tageslicht in bestehenden Arbeitsstätten oder auf Grund spezifischer betriebstechnischer Anforderungen nicht einzuhalten ist,

sind im Rahmen der Gefährdungsbeurteilung andere Maßnahmen zur Gewährleistung der Sicherheit und des Gesundheitsschutzes erforderlich. Eine andere Maßnahme besteht in der Einrichtung und Nutzung von Pausenräumen mit hohem Tageslichteinfall in Verbindung mit einer geeigneten Pausengestaltung.

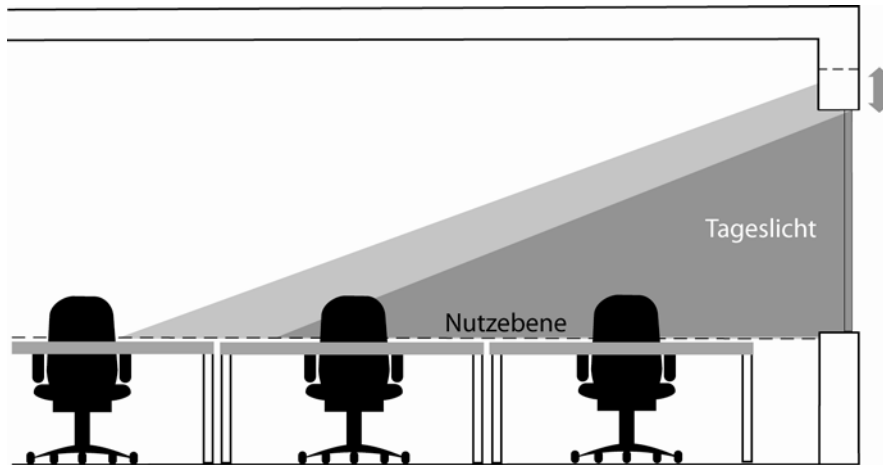


Abb. 1: Beispiel für die Tageslichtversorgung in Abhängigkeit von der Raumhöhe, der Größe und Anordnung des Fensters

(4) Für die Beleuchtung von Arbeitsplätzen mit Tageslicht sind in Fenstern und Dachoberlichtern Verglasungsmaterialien zu verwenden, die zu einer möglichst geringen Veränderung des Farbeindrucks führen.

## 4.2 Maßnahmen zur Begrenzung der Blendung

Störende Blendung durch Sonneneinstrahlung ist zu vermeiden oder - wenn dies nicht möglich ist - zu minimieren. Zur Begrenzung störender Blendungen oder Reflexionen können z. B. Jalousien, Rollos und Lamellenstores dienen. Bei Dachoberlichtern können dies z. B. lichtstreuende Materialien oder Verglasungen mit integrierten Lamellenrastern sein.

Die Anforderungen aus der ASR A3.5 „Raumtemperatur“ bezüglich übermäßiger Sonneneinstrahlung (siehe Punkt 4.3 sowie Tabelle 3 der ASR A3.5) sind zu beachten.

## 5 Künstliche Beleuchtung in Gebäuden

### 5.1 Allgemeine Anforderungen

Da Tageslicht örtlich und zeitlich nicht immer in ausreichendem Maße vorhanden ist, ist zusätzlich eine künstliche Beleuchtung erforderlich. Die Arbeitsstätten müssen mit Einrichtungen für eine der Sicherheit und dem Gesundheitsschutz der Beschäftigten angemessenen künstlichen Beleuchtung ausgestattet sein. Eine Verringerung des individuellen Sehvermögens, z. B. mit zunehmendem Alter, kann eine höhere Anforderung

an die Beleuchtungsqualität (z. B. eine höhere Beleuchtungsstärke und höhere Anforderungen an die Begrenzung der Blendung) erfordern.

## 5.2 Beleuchtungsstärken

(1) Beim Einrichten und Betreiben von Arbeitsstätten müssen die Mindestwerte der Beleuchtungsstärken des Anhanges 1 eingehalten werden.

Ergibt sich bei der Gefährdungsbeurteilung, dass in bestehenden Arbeitsstätten die Einhaltung der Mindestwerte der Beleuchtungsstärken nach Anhang 1 mit Aufwendungen verbunden ist, die offensichtlich unverhältnismäßig sind, so hat der Arbeitgeber die betroffenen Arbeitsplätze individuell zu beurteilen. Bei der Gefährdungsbeurteilung hat der Arbeitgeber zu prüfen, wie durch andere oder ergänzende Maßnahmen die Sicherheit und der Gesundheitsschutz der Beschäftigten in vergleichbarer Weise gesichert werden kann; die erforderlichen Maßnahmen hat er durchzuführen. Solche Maßnahmen sind z. B. der Einsatz von effizienteren Leuchtmitteln oder die Verkürzung von Wartungsintervallen der Beleuchtungseinrichtungen.

(2) Für Arbeitsplätze, Arbeitsräume und Tätigkeiten, die im Anhang 1 nicht aufgelistet sind, sind die erforderlichen Werte im Rahmen der Gefährdungsbeurteilung zu ermitteln.

(3) An keiner Stelle im Bereich des Arbeitsplatzes darf das 0,6-fache der mittleren Beleuchtungsstärke unterschritten werden. Der niedrigste Wert darf nicht im Bereich der Hauptsehaufgabe liegen.

(4) Die Beleuchtung kann als raumbezogene Beleuchtung oder auf den Bereich des Arbeitsplatzes bezogene Beleuchtung ausgeführt werden. Die im Anhang 1 angegebenen Mindestwerte der Beleuchtungsstärke müssen erreicht werden.

Die Anwendung einer raumbezogenen Beleuchtung kann gegeben sein, wenn

- Arbeitsplätze in der Planungsphase örtlich nicht zugeordnet werden können,
- eine flexible Anordnung der Arbeitsplätze vorgesehen ist.

Bei den genannten Anwendungsfällen für die raumbezogene Beleuchtung ist es möglich in der Grundausstattung den gesamten Raum mit dem Mindestwert der Beleuchtungsstärke für den Umgebungsbereich entsprechend der späteren Nutzung zu beleuchten. In diesen Fällen ist durch zusätzliche Beleuchtung, z. B. mobile Beleuchtungssysteme, die Mindestbeleuchtungsstärke für den Bereich des Arbeitsplatzes sicherzustellen.

Die Anwendung einer auf den Bereich des Arbeitsplatzes bezogenen Beleuchtung kann gegeben sein, wenn

- die Anordnung der Arbeitsplätze und deren Umgebungsbereiche bekannt sind,
- verschiedene Arbeitsplätze - auch innerhalb eines Raumes - unterschiedliche Beleuchtungsbedingungen erfordern.

(5) Die mittlere Beleuchtungsstärke im Umgebungsbereich eines Arbeitsplatzes mit 300 lx Beleuchtungsstärke muss mindestens 200 lx betragen. Bei Arbeitsplätzen, die mit 500 lx oder mehr zu beleuchten sind, muss die mittlere Beleuchtungsstärke im Umgebungsbereich mindestens 300 lx betragen. Beleuchtungsstärken über 500 lx im Bereich des Arbeitsplatzes können eine höhere mittlere Beleuchtungsstärke im Umgebungsbereich erfordern. Die minimale Beleuchtungsstärke im Umgebungsbereich darf das 0,5-fache der mittleren Beleuchtungsstärke des Umgebungsbereichs nicht unterschreiten.

(6) Bei Mindestwerten der Beleuchtungsstärke über 500 lx nach Anhang 1 ist es zulässig, diese nicht am gesamten Arbeitsplatz, sondern nur auf den für die Sehaufgabe relevanten Teilflächen zu erreichen. Dies kann zum Beispiel durch zusätzliche Arbeitsplatzleuchten geschehen. Die mittlere Beleuchtungsstärke im Bereich des Arbeitsplatzes darf bei teilflächenbezogener Beleuchtung 500 lx nicht unterschreiten. An keiner Stelle im Bereich des Arbeitsplatzes darf ein Einzelwert der Beleuchtungsstärke 300 lx unterschreiten.

Die Anwendung einer teilflächenbezogenen Beleuchtung kann gegeben sein, wenn

- besondere Sehaufgaben (wenig Kontraste, Notwendigkeit zur Erkennung von Oberflächenstrukturen, Arbeiten mit kleinen Teilen, kurze Betrachtungszeiträume) vorliegen,
- eine Anpassung an das individuelle Sehvermögen der Beschäftigten erfolgt.

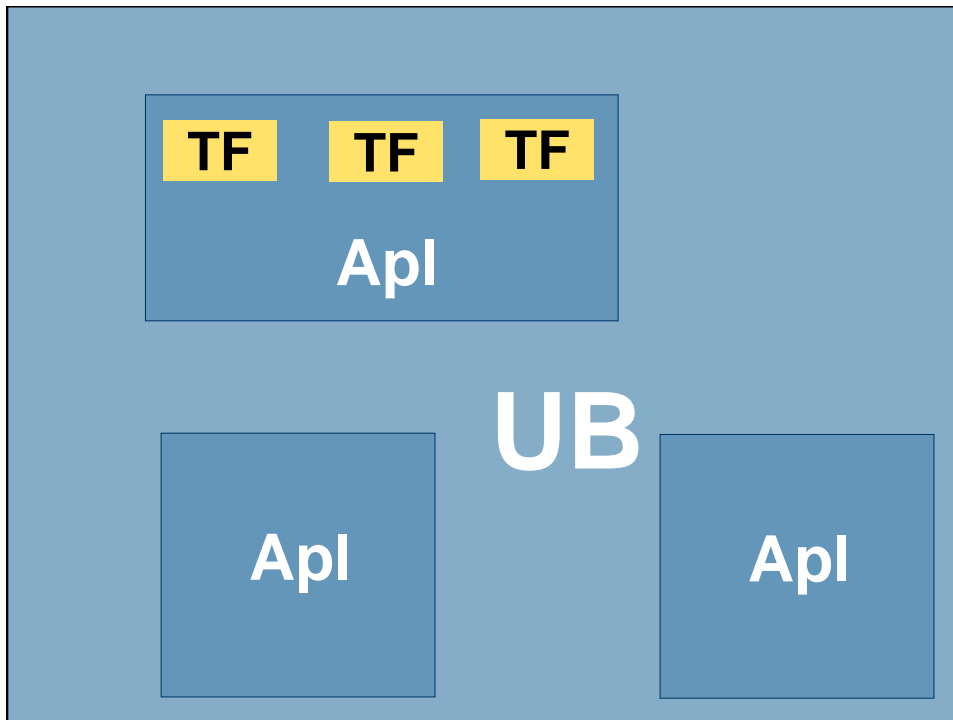


Abb. 2: Prinzipskizze zur Aufteilung einer Arbeitsstätte in zu beleuchtende Bereiche (Apl = Bereich des Arbeitsplatzes, TF = Teilfläche, UB = Umgebungsbereich)

(7) Die mittlere vertikale Beleuchtungsstärke muss der Seh- und Arbeitsaufgabe angemessen sein. Sie muss den im Anhang 1 angegebenen Werten entsprechen, soweit hierauf in der Spalte „Bemerkungen“ verwiesen wird. Bei hellen Raumflächen und breit strahlenden Leuchten ist bei Einhalten der horizontalen Beleuchtungsstärken nach Anhang 1 in der Regel eine ausreichende vertikale Beleuchtungsstärke gegeben. Bewährt hat sich für Büroarbeitsplätze, Arbeitsplätze im Gesundheitsdienst und vergleichbare Arbeitsplätze (siehe Anhang 1, Spalte „Bemerkungen“) ein Verhältnis von vertikaler Beleuchtungsstärke zu horizontaler Beleuchtungsstärke von  $\geq 1:3$ .

### 5.3 Begrenzung von Blendung

(1) Störende Blendung oder Reflexionen sind zu minimieren. Blendung, die zu Unfällen führen kann, muss vermieden werden.

(2) Geeignete Maßnahmen zur Vermeidung und Begrenzung der Blendung sind z. B.

- Auswahl geeigneter Leuchtmittel,
- richtige Auswahl und Anordnung der Leuchten,
- Verringerung der Helligkeitsunterschiede zwischen Blendquelle und Umfeld, z. B. durch helle Decken und Wände,



- Vermeidung von Reflexionen, z. B. durch entsprechende Oberflächengestaltung (matte Oberflächen).

## **5.4 Farbwiedergabe**

(1) Es müssen Lampen mit mindestens einem Farbwiedergabeindex nach Anhang 1 verwendet werden. Durch die Leuchte darf dieser Farbwiedergabeindex nicht unterschritten werden. Für Arbeitsplätze, die im Anhang 1 nicht aufgelistet sind, sind die erforderlichen Werte im Rahmen der Gefährdungsbeurteilung zu ermitteln.

(2) Durch Auswahl der Lampen und Leuchten ist sicherzustellen, dass Sicherheitszeichen und Sicherheitsfarben als solche erkennbar sind sowie die Signalwirkung von selbstleuchtenden Sicherheitszeichen nicht beeinträchtigt wird. Werden Lampen mit einem Farbwiedergabeindex  $R_a < 40$  verwendet, muss durch geeignete Maßnahmen sichergestellt werden, dass Sicherheitsfarben erkennbar bleiben (z. B. durch Hinterleuchtung oder Anstrahlung).

## **5.5 Flimmern oder Pulsation**

Flimmern oder Pulsation dürfen nicht zu Unfallgefahren (z. B. durch stroboskopischen Effekt) oder Ermüdungen führen. Dies kann z. B. durch den Einsatz von elektronischen Vorschaltgeräten oder durch Drei-Phasen-Schaltung verhindert werden.

## **5.6 Schatten**

Schatten ermöglicht die räumliche Wahrnehmung. Durch angemessene Schattigkeit können Gegenstände in ihrer Form und Oberflächenstruktur leichter erkannt werden. Schatten, die Gefahrenquellen überdecken, dürfen nicht zu Unfallgefahren führen. Sie können z. B. durch Anordnung mehrerer Leuchten, die aus verschiedenen Richtungen Licht abgeben, minimiert werden.

# **6 Künstliche Beleuchtung im Freien**

## **6.1 Beleuchtungsstärken**

(1) Beim Einrichten und Betreiben von Arbeitsstätten im Freien müssen die Mindestwerte der Beleuchtungsstärken im Anhang 2 eingehalten werden.

Ergibt sich bei der Gefährdungsbeurteilung, dass in bestehenden Arbeitsstätten die Einhaltung der Mindestwerte der Beleuchtungsstärken nach Anhang 2 mit Aufwendungen verbunden ist, die offensichtlich unverhältnismäßig sind, so hat der Arbeitgeber die be-

troffenen Arbeitsplätze individuell zu beurteilen. Bei der Gefährdungsbeurteilung hat der Arbeitgeber zu prüfen, wie durch andere oder ergänzende Maßnahmen die Sicherheit und der Gesundheitsschutz der Beschäftigten in vergleichbarer Weise gesichert werden kann; die erforderlichen Maßnahmen hat er durchzuführen. Solche Maßnahmen sind z. B. der Einsatz von effizienteren Leuchtmitteln oder die Verkürzung von Wartungsintervallen der Beleuchtungseinrichtungen.

(2) Werden an ortsfesten Arbeitsplätzen Tätigkeiten verrichtet, die den Tätigkeiten in Räumen entsprechen, so sind diese mit den in Innenräumen geforderten Beleuchtungsstärken, entsprechend Anhang 1 zu beleuchten.

## **6.2 Begrenzung von Blendung**

(1) Störende Blendung oder Reflexionen sind zu minimieren. Blendung, die zu Unfällen führen kann, muss vermieden werden.

(2) Geeignete Maßnahmen zur Vermeidung und Begrenzung der Blendung sind z. B.

- Auswahl geeigneter Leuchtmittel,
- richtige Auswahl und Anordnung der Leuchten,
- Vermeidung von Reflexionen, z. B. durch entsprechende Oberflächengestaltung (matte Oberflächen).

(3) Beleuchtungsanlagen im Bereich von Verkehrsanlagen, z. B. für Gleisanlagen oder im Bereich von Schifffahrt, müssen so angebracht sein, dass eine Blendung vermieden wird und so betrieben werden, dass sie nicht mit Signalen verwechselt werden können.

## **6.3 Farbwiedergabe**

(1) Es müssen Lampen mit mindestens einem Farbwiedergabeindex nach Anhängen 1 und 2 verwendet werden. Durch die Leuchte darf dieser Farbwiedergabeindex nicht unterschritten werden. Für Arbeitsplätze, die in den Anhängen 1 und 2 nicht aufgelistet sind, sind die erforderlichen Werte im Rahmen der Gefährdungsbeurteilung zu ermitteln.

(2) Durch Auswahl der Lampen und Leuchten ist sicherzustellen, dass Sicherheitszeichen und Sicherheitsfarben als solche erkennbar sind sowie die Signalwirkung von selbstleuchtenden Sicherheitszeichen nicht beeinträchtigt wird. Werden Lampen mit einem Farbwiedergabeindex  $R_a < 40$  verwendet, muss durch geeignete Maßnahmen sichergestellt werden, dass Sicherheitsfarben erkennbar bleiben (z. B. durch Hinterleuchtung oder Anstrahlung).

## **6.4 Flimmern oder Pulsation**

Die Anforderungen des Punktes 5.5 sind analog anzuwenden.

## **6.5 Schatten**

Die Anforderungen des Punktes 5.6 sind analog anzuwenden.

# **7 Betrieb, Instandhaltung und orientierende Messung**

## **7.1 Betrieb**

(1) Beleuchtungsanlagen sind so einzurichten und zu betreiben, dass sie die Sicherheit und die Gesundheit der Beschäftigten nicht gefährden. Diesbezüglich auftretende Mängel sind unverzüglich zu beseitigen.

Mängel können z. B. sein:

- Ausfall von Leuchtmitteln,
- Lösen von Leuchtenteilen,
- Platzen des Schutzkolbens bei Hochdrucklampen,
- Beschädigung von Leuchtenabdeckungen, die die Schutzart beeinträchtigen,
- Verringerung der Beleuchtungsstärke, z. B. aufgrund einer Verschmutzung oder der Alterung von Leuchten oder
- Kontakt mit heißen Oberflächen.

(2) Bei Umstellung der Arbeitsplätze oder Änderungen der Sehaufgabe (z. B. Umstellung der Produktion oder der Tätigkeit) ist im Rahmen der Gefährdungsbeurteilung zu prüfen, ob die Beleuchtungsanlage den geänderten Bedingungen entspricht oder angepasst werden muss.

## **7.2 Instandhaltung**

(1) Beleuchtungsanlagen sind regelmäßig dahingehend zu überprüfen, ob sie noch den Anforderungen dieser Arbeitsstättenregel entsprechen. Im Laufe der Zeit unterliegen Beleuchtungsanlagen einer Veränderung der lichttechnischen Parameter (z. B. Verringerung der Beleuchtungsstärke) oder sie können beschädigt werden. Instandhaltungsmaßnahmen sind spätestens dann erforderlich, wenn die Beleuchtungsanlage

durch Verschmutzung, Alterung oder Beschädigung die Anforderungen dieser ASR nicht mehr erfüllt oder auf andere Weise zu einer Gefährdung wird. Es ist dafür zu sorgen, dass sichere Instandhaltung möglich ist, insbesondere ist für einen sicheren Zugang zu sorgen.

(2) Um die Versorgung mit Tageslicht nicht zu beeinträchtigen, sind Fenster und Dachoberlichter regelmäßig zu reinigen.

### 7.3 Orientierende Messung

(1) Sofern zur Auswahl oder zur Prüfung von Beleuchtungseinrichtungen orientierende Messungen im Betrieb durchgeführt werden, sind Beleuchtungsstärkemessgeräte zu verwenden, die mindestens der Klasse C gemäß DIN 5035 Teil 6, Ausgabe 2006-11 entsprechen.

(2) Die Messungen der künstlichen Beleuchtung in Räumen, die auch durch Tageslicht beleuchtet werden, sollen bei natürlicher Dunkelheit durchgeführt werden. Kann Tageslicht bei der Messung nicht ausgeschlossen werden, ist zunächst bei eingeschalteter und danach bei ausgeschalteter künstlicher Beleuchtung zu messen. Aus der Differenz der beiden Messungen werden die Werte der künstlichen Beleuchtung ermittelt. Da das Tageslicht stark schwanken kann, sollten die beiden Messungen bei bedecktem Himmel und unmittelbar nacheinander durchgeführt werden. Die Differenzmessung ist bei tageslichtabhängig geregelten Beleuchtungsanlagen nicht anwendbar.

(3) Zur Bewertung des Ist-Zustandes sind die Beleuchtungsanlagen im jeweiligen Betriebszustand zu messen. Leuchtstofflampen und andere Entladungslampen müssen bei der Messung mindestens 100 Betriebsstunden aufweisen.

(4) Die Messpunkte sind auf der Bezugsebene möglichst gleichmäßig zu verteilen (siehe Abb. 3).

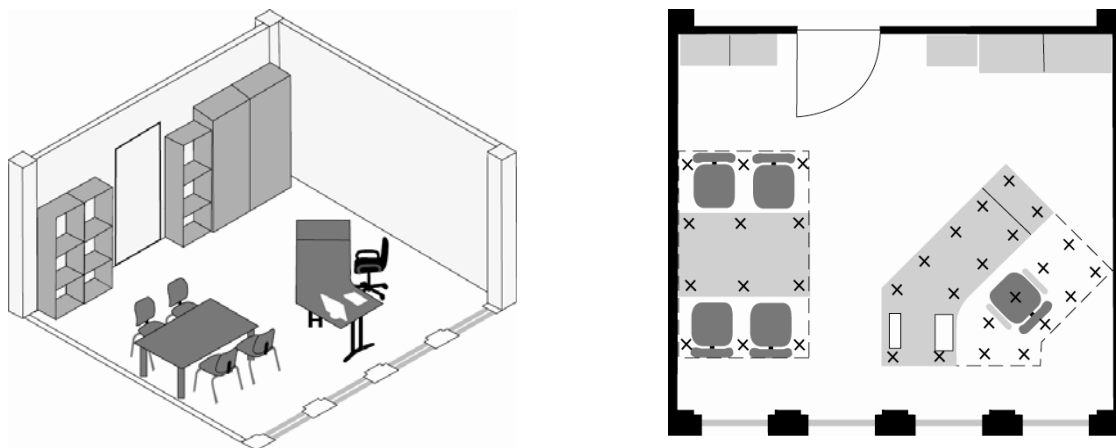


Abb. 3: Beispiel für die Verteilung der Messpunkte für einen Bereich des Arbeitsplatzes

(5) Der Mindestwert der Beleuchtungsstärke muss in der Bezugsebene (siehe Tabelle 1) erreicht werden und wird auch dort gemessen. Ist die Höhe oder Ebene bekannt, in der die Sehaufgabe ausgeführt wird, kann die Messung auch dort durchgeführt werden.

Tabelle 1: Höhe der Bezugsebenen für horizontale Beleuchtungsstärken  $E_h$  und vertikale Beleuchtungsstärken  $E_v$

	Horizontal $E_h$ [m über dem Boden]	Vertikal $E_v$ [m über dem Boden]
überwiegend stehende Tätigkeiten	0,85	1,60
überwiegend sitzende Tätigkeiten	0,75	1,20
Verkehrswege z. B. Flure und Treppen	bis 0,20	

## 8 Abweichende/ergänzende Anforderungen für Baustellen

(1) Arbeitsplätze, Verkehrswege, Sanitärräume sowie Pausen- und Bereitschaftsräume auf Baustellen sind mindestens mit den Beleuchtungsstärken nach Tabelle 2 zu beleuchten.

(2) Werden an ortsfesten Arbeitsplätzen Tätigkeiten verrichtet, die den Tätigkeiten in der Tabelle des Anhangs 1 entsprechen, sind die dort angegebenen Werte anzuwenden.

Tabelle 2: Mindestwerte der Beleuchtungsstärken auf Baustellen

Arbeitsbereiche, Arbeitsplätze, Tätigkeiten auf Baustellen	lx
Allgemeine Beleuchtung, Verkehrswege	20
Grobe Tätigkeiten, z. B.: Erdarbeiten, Hilfs- und Lagerarbeiten, Transport, Verlegen von Entwässerungsrohren	50
Normale Tätigkeiten, z. B.: Montage von Fertigteilen, einfache Bewehrungsarbeiten, Schalungsarbeiten, Stahlbeton- und Maurerarbeiten, Installationsarbeiten, Arbeiten im Tunnel	100
Feine Tätigkeiten, z. B.: Anspruchsvolle Montagen, Oberflächenbearbeitung, Verbindung von Tragwerkselementen	200

Ist die Anpassung der Beleuchtung nach den Ziffern 3.2 und 3.4 der Tabelle des Anhangs 1 in bestehenden mobilen Sanitär-, Pausen- und Bereitschaftsräumen mit einem unverhältnismäßigen Aufwand verbunden, ist diese spätestens dann vorzunehmen, wenn ein wesentlicher Umbau durchgeführt wird.

## Anhang 1

### Beleuchtungsanforderungen für Arbeitsräume, Arbeitsplätze und Tätigkeiten

(Die im Anhang angegebenen Werte sind Beleuchtungsstärken auf der Bezugsfläche der Sehaufgabe, die horizontal, vertikal oder geneigt sein kann. Auf die Regelungen des Punktes 5.2 Abs. 1 für bestehende Beleuchtungseinrichtungen wird verwiesen.)

	Arbeitsräume, Arbeitsplätze, Tätigkeiten	Mindestwert der Beleuchtungsstärke lx	Mindestwert der Farbwiedergabe Index R <sub>a</sub>	Bemerkungen
<b>1 Verkehrswege</b>				
1.1	Verkehrsflächen und Flure ohne Fahrzeugverkehr	50	40	In Hotels ist während der Nacht ein geringeres Niveau nach einer Gefährdungsbeurteilung zulässig.
1.1a	Verkehrsflächen und Flure ohne Fahrzeugverkehr im Bereich von Absätzen und Stufen	100	40	
1.2	Verkehrsflächen und Flure mit Fahrzeugverkehr	150	40	
1.3	Treppen, Fahrtreppen, Fahrstiege, Aufzüge	100	40	
1.4	Laderampen, Ladebereiche	150	40	
1.5	Begehbare Unterflurtunnel, Zwischenböden und für Wartungszwecke, z. B. Stetigförderer, Wartungsgänge	50	40	
1.6	Halleneinfahrten Tagesbetrieb (Übergangsbereich im Gebäude)	400	40	
	Nachtbetrieb (Übergangsbereich vor dem Gebäude)	50	40	
<b>2 Lager</b>				
2.1	Versand- und Verpackungsbereiche	300	60	
2.2	Lagerräume für gleichartiges oder großteiliges Lagergut	50	60	
2.3	Lagerräume mit Suchaufgabe bei nicht gleichartigem Lagergut	100	60	
2.4	Lagerräume mit Leseaufgaben	200	60	
<b>3 Allgemeine Bereiche, Tätigkeiten und Aufgaben</b>				
3.1	Kantinen, Teeküchen, SB-Restaurants	200	80	
3.2	Pausenräume, Warteräume, Aufenthaltsräume	200	80	
3.3	Räume für körperliche Ausgleichsübungen (Sport-, Fitnessräume, Sporthallen)	300	80	
3.4	Waschräume, Bäder, Toiletten, Umkleieräume	200	80	
3.5	Erste Hilfe Räume	500	90	$\bar{E}_v \geq 175 \text{ lx}$
3.6	Haustechnische Anlagen, Schaltgeräteräume	200	60	

	Arbeitsräume, Arbeitsplätze, Tätigkeiten	Mindestwert der Beleuchtungsstärke lx	Mindestwert der Farbwiedergabe Index R <sub>a</sub>	Bemerkungen
3.7	Steuerwarten, Kontrollräume, Schaltwarten	500	80	Bei Sehaufgaben außerhalb der Warte muss die Beleuchtungsstärke in der Warte ggf. anpassbar sein $\bar{E}_v \geq 175 \text{ lx}$
3.8	Farbprüfung, Kontrolle	1000	90	
3.9	Laboratorien, Messplätze	500	80	$\bar{E}_v \geq 175 \text{ lx}$
3.10	Küchen	500	80	
3.11	Eingangshallen	200	80	
3.12	Empfangstheke, Schalter, Portiertheke	300	80	
<b>4 Büros und büroähnliche Arbeitsbereiche</b>				
4.1	Ablegen, Kopieren	300	80	
4.2	Schreiben, Lesen, Datenverarbeitung	500	80	$\bar{E}_v \geq 175 \text{ lx}$
4.3	Technisches Zeichnen (Handzeichnen)	750	80	
4.4	Archive	200	80	
<b>5 Landwirtschaft</b>				
5.1	Beschicken und Bedienen von Fördereinrichtungen und Maschinen	200	80	
5.2	Behandlungsstände für Tiere	200	80	
5.3	Melkstände	200	80	
<b>6 Bäckereien</b>				
6.1	Vorbereitungs- und Backräume	300	80	
6.2	Endbearbeitung, Glasieren, Dekorieren	500	80	
<b>7 Zement-, Beton- und Ziegelindustrie</b>				
7.1	Trocknen	50	40	
7.2	Materialaufbereitung, Arbeiten an Öfen und Mischern	200	40	
7.3	Allgemeine Maschinenarbeiten, Grobformen	300	80	
<b>8 Keramik, Fliesen, Glas, Glaswaren, Augenoptiker</b>				
8.1	Trocknen	50	40	
8.2	Materialaufbereitung, allgemeine Maschinenarbeiten	300	80	
8.3	Emaillieren, Walzen, Pressen, Formen einfacher Teile, Glasieren, Glasblasen	300	80	
8.4	Schleifen, Gravieren, Polieren von Glas, Formen kleiner Teile, Herstellung von Glasinstrumenten	750	80	
8.5	Feine Arbeiten, z. B. Schleifen von Verzierungen (Dekorations-schleifen), Handmalerei	1000	90	
8.6	Augenoptikerwerkstattplatz	1500	90	



	Arbeitsräume, Arbeitsplätze, Tätigkeiten	Mindestwert der Beleuchtungsstärke lx	Mindestwert der Farbwiedergabe Index R <sub>a</sub>	Bemerkungen
<b>9 Chemische Industrie, Kunststoff- und Gummiindustrie</b>				
9.1	Verfahrenstechnische Anlagen mit Fernbedienung	50	40	
9.2	Verfahrenstechnische Anlagen mit gelegentlichen manuellen Eingriffen	150	40	
9.3	Arbeitsplätze in verfahrenstechnischen Anlagen	300	80	
9.4	Arzneimittelherstellung	500	80	
9.5	Reifenproduktion	500	80	
9.6	Zuschneiden, Nachbearbeiten, Kontrollarbeiten	750	80	
<b>10 Elektro-Industrie</b>				
10.1	Kabel- und Drahtherstellung	300	80	
10.2	Imprägnieren von Spulen, Galvanisieren	300	80	
10.3	Montagearbeiten, Wickeln - grobe, z. B. große Transformatoren - mittelfeine, z. B. Schalttafeln - feine, z. B. Telefone - sehr feine, z. B. Messinstrumente	300 500 750 1000	80 80 80 80	
10.4	Elektronikwerkstätten, Prüfen, Justieren	1500	80	
<b>11 Nahrungs- und Genussmittelindustrie</b>				
11.1	Arbeitsplätze und -zonen in - Brauereien, auf Malzböden, - zum Waschen, zum Abfüllen in Fässern, zur Reinigung, zum Sieben, zum Schälen, - zum Kochen in Konserven- und Schokoladenfabriken, - Arbeitsplätze und -zonen in Zuckerfabriken, - zum Trocknen und Fermentieren von Rohtabak, Gärkeller	200	80	
11.2	Schneiden, Sortieren; Waschen; Mahlen, Mischen und Abpacken von Produkten	300	80	
11.3	Arbeitsplätze und kritische Zonen in Schlachthöfen, Metzgereien, Molkereien, Mühlen,	500	80	
11.4	Herstellung von Feinkost-Nahrungsmitteln, Herstellung von Zigarren und Zigaretten	500	80	
11.5	Kontrolle von Gläsern und Flaschen, Produktkontrolle, Garnieren, Sortieren, Dekorieren	500	80	
<b>12 Friseur/Coiffeure</b>				
12.1	Haarpflege	500	90	$\bar{E}_v \geq 175 \text{ lx}$

	Arbeitsräume, Arbeitsplätze, Tätigkeiten	Mindestwert der Beleuchtungsstärke lx	Mindestwert der Farbwiedergabe Index R <sub>a</sub>	Bemerkungen
<b>13 Schmuck- und Uhrenherstellung</b>				
13.1	Bearbeitung von Edelsteinen	1500	90	
13.2	Herstellung von Schmuckwaren	1000	90	
13.3	Uhrenmacherei (Handarbeit)	1500	80	
13.4	Uhrenherstellung (automatisch)	500	80	
<b>14 Wäschereien und chemische Reinigung</b>				
14.1	Wareneingang, Auszeichnen und Sortieren, Waschen und chemische Reinigung, Bügeln und Pressen	300	80	
14.2	Kontrolle und Ausbessern	750	80	
<b>15 Leder und Lederwaren</b>				
15.1	Arbeiten an Bottichen, Fässern, Gruben	200	40	
15.2	Schaben, Spalten, Schleifen, Walken der Häute	300	80	
15.3	Sattlerarbeiten, Schuhherstellung: Steppen, Nähen, Polieren, Pressen, Zuschneiden, Stanzen, Lederfärben (maschinell)	500	80	
15.4	Sortieren	500	90	
15.5	Qualitätskontrolle	1000	80	
15.6	Schuhmacherei (Handarbeit), Handschuhherstellung	500	80	
<b>16 Metallbe- und -verarbeitung, Gießereien und Metallguss</b>				
16.1	Sandaufbereitung, Gussputzerei, Gieß- und Schmelzhallen, Ausleerstellen, Maschinenformerei	200	60	300 lx beim Gussputzen kleiner oder filigraner Teile
16.2	Hand- und Kernformerei, Druckgießerei	300	60	
16.3	Modellbau	500	80	
16.4	Freiformschmieden	200	60	
16.5	Gesenkschmieden	200	60	
16.6	Schweißen	300	60	
16.7	Grobe und mittlere Maschinenarbeiten: Toleranzen $\geq 0,1$ mm	300	60	
16.8	Feine Maschinenarbeiten, Schleifen: Toleranzen $< 0,1$ mm	500	60	
16.9	Anreißen, Kontrolle	750	60	
16.10	Draht- und Rohrzieherei, Kaltverformung	300	60	
16.11	Verarbeitung von schweren Blechen: Dicke $\geq 5$ mm	200	60	
16.12	Verarbeitung von leichten Blechen: Dicke $< 5$ mm	300	60	
16.13	Herstellung von Werkzeugen und Schneidwaren	750	60	
16.14	Montagearbeiten: - grobe - mittelfeine - feine - sehr feine	200 300 500 750	80 80 80 80	
16.15	Galvanisieren	300	80	

	Arbeitsräume, Arbeitsplätze, Tätigkeiten	Mindestwert der Beleuchtungsstärke lx	Mindestwert der Farbwiedergabe Index R <sub>a</sub>	Bemerkungen
16.16	Oberflächenbearbeitung und Lackierung	750	80	
16.17	Werkzeug-, Lehren- und Vorrichtungsbau, Präzisions- und Mikro-mechanik	1000	80	
16.18	Kfz-Werkstätten und Kfz-Prüfstellen	300	80	
<b>17 Papier und Papierwaren</b>				
17.1	Arbeiten an Holländern, Kollergängen, Holzschleiferei	200	80	
17.2	Papierherstellung und -verarbeitung, Papier- und Wellpappemaschinen, Kartonagenfabrikation	300	80	
17.3	Allgemeine Buchbinderarbeiten, z. B. Falten, Sortieren, Leimen, Schneiden, Prägen, Nähen	500	80	
<b>18 Kraftwerke</b>				
18.1	Kraftstoff-Versorgungsanlagen	50	40	
18.2	Kesselhäuser	100	40	
18.3	Maschinenhallen	200	80	
18.4	Nebenräume, z. B. Pumpenräume, Kondensatorräume usw.; Schaltanlagen (in Gebäuden)	200	60	
18.5	Außen-Schaltanlagen	20	40	
<b>19 Druckereien</b>				
19.1	Zuschneiden, Vergolden, Prägen, Ätzen von Klischees, Arbeiten an Steinen und Platten, Druckmaschinen, Matrizenherstellung	500	80	
19.2	Papiersortierung und Handdruck	500	80	
19.3	Typensatz, Retusche, Lithographie	1000	80	
19.4	Farbkontrolle bei Mehrfarbendruck	1500	90	
19.5	Stahl- und Kupferstich	2000	80	
<b>20 Walz-, Hütten- und Stahlwerke</b>				
20.1	Produktionsanlagen ohne manuelle Eingriffe	50	40	
20.2	Produktionsanlagen mit manuellen Eingriffen	200	40	
20.3	Haspel, Scheren-/Trennstrecken der Walzstraße	300	40	
<b>21 Textilherstellung und -verarbeitung</b>				
21.1	Arbeitsplätze und -zonen an Bädern, Ballen aufbrechen	200	60	
21.2	Krempeln, Waschen, Bügeln, Arbeiten am Reißwolf, Strecken, Kämmen, Schlichten, Kartenschlagen, Vorspinnen, Jute- und Hanfspinnen	300	80	
21.3	Nähen, Feinstricken, Maschen aufnehmen	750	80	
21.4	Entwerfen, Musterzeichnen	750	90	
21.5	Trocknungsraum	100	60	

	Arbeitsräume, Arbeitsplätze, Tätigkeiten	Mindestwert der Beleuchtungsstärke lx	Mindestwert der Farbwiedergabe Index R <sub>a</sub>	Bemerkungen
21.6	Automatisches Stoffdrucken, Hutherstellung, Zurichten, Färben, Spinnen, Zwirnen, Spulen, Winden, Zetteln, Weben, Flechten, Stricken	500	80	
21.7	Noppen, Ketteln, Putzen	1000	80	
21.8	Kunststopfen	1500	90	
<b>22 Automobilbau</b>				
22.1	Karosseriebau und Montage	500	80	
22.2	Lackieren, Spritzkabinen, Schleifkabinen	750	80	
22.3	Lackieren: Ausbessern, Inspektion	1000	90	
22.4	Polsterei	1000	80	
22.5	Endkontrolle, Oberflächenkontrolle	1000	80	
<b>23 Holzbe- und -verarbeitung</b>				
23.1	Automatische Bearbeitung, z. B. Trocknung, Schichtholzherstellung	50	40	
23.2	Dämpfgruben	100	40	
23.3	Sägegatter	200	60	
23.4	Arbeiten an der Hobelbank, Leimen, Zusammenbau	300	80	
23.5	Schleifen, Lackieren, Tischlerei	750	80	
23.6	Arbeiten an Holzbearbeitungsmaschinen, z. B. Drechseln, Kehlen, Abrichten, Fugen, Schneiden, Sägen, Fräsen, Hobeln	500	80	
23.7	Auswahl von Furnierhölzern, Holzeinlegearbeiten	750	90	
23.8	Qualitätskontrolle	1000	90	
<b>24 Verkaufsräume</b>				
24.1	Verkaufsbereich	300	80	
24.2	Kassenbereich, Paktisch	500	80	
<b>25 Messen und Ausstellungshallen</b>				
25.1	Allgemeinbeleuchtung	300	80	
<b>26 Büchereien, Bibliotheken</b>				
26.1	Bücherregale	200*	80	*Vertikale Beleuchtungsstärke
26.2	Lesebereiche	500	80	
<b>27 Ausbildungsstätten, Kindergärten, Vorschulen</b>				
27.1	Spielzimmer, Krippenräume, Bastelräume (Handarbeitsräume)	300	80	Eine steuerbare Beleuchtung wird empfohlen (z. B. dimmbar). E <sub>v</sub> ≥ 100 lx
27.2	Unterrichtsräume - in Grund- und weiterführenden Schulen	300	80	E <sub>v</sub> ≥ 100 lx
27.3	Hörsäle	500	80	

	Arbeitsräume, Arbeitsplätze, Tätigkeiten	Mindestwert der Beleuchtungsstärke lx	Mindestwert der Farbwiedergabe Index R <sub>a</sub>	Bemerkungen
27.4	Wandtafel, Demonstrationstisch	500*	80	*Vertikal
27.5	Computerübungsräume, Sprachlabore, Musikübungsräume	300	80	
27.6	Fachunterrichtsräume: naturwissenschaftlicher und technischer Unterricht, Werken und textiles Gestalten, Lehrwerkstätten, Handarbeitsräume, Zeichensäle	500	80	$\bar{E}_v \geq 175 \text{ lx}$
<b>28 Gesundheitseinrichtungen</b>				
28.1	Flure: während des Tages	200	80	Zur Durchführung der medizinischen Behandlung können höhere Werte erforderlich sein.
28.2	Flure: während der Nacht	50	80	
28.3	Allgemeinbeleuchtung ohne regelmäßigen Aufenthalt von Beschäftigten	200	80	
28.4	Nachtbeleuchtung, Übersichtsbeleuchtung in nicht regelmäßig begangenen Bereichen	5	80	
28.5	risikoarme medizinische oder pflegerische Tätigkeiten ohne Kontakt zu Körperflüssigkeiten, Körperausscheidungen oder kontaminierten Gegenständen	300	90	
28.6	Arbeitsbereiche für medizinische oder pflegerische Tätigkeiten mit erhöhtem Gefährdungspotential durch Umgang mit - Körperflüssigkeiten, Körperausscheidungen oder kontaminierten Gegenständen oder - mit spitzen, scharfen, sich bewegenden oder heißen Instrumenten	500	90	
28.7	Teilfläche für medizinische oder pflegerische Tätigkeiten mit erhöhtem Gefährdungspotential durch Umgang mit - Körperflüssigkeiten, Körperausscheidungen oder kontaminierten Gegenständen oder - mit spitzen, scharfen, sich bewegenden oder heißen Instrumenten	1000	90	
28.8	Überwachung von Patienten in der Nacht	50	90	
28.9	Bildgebende Diagnostik mit Bildverstärkern und Fernsehsystemen	50	80	
28.10	Medizinische Bäder	300	80	
28.11	Massage und Strahlentherapie	300	80	
28.12	Instrumentenaufbereitung	500	80	
28.13	Laboratorien für den Gesundheitsdienst	500	90	
28.14	Dienstzimmer	500	80	

## Anhang 2

### Beleuchtungsanforderungen für Arbeitsbereiche, Arbeitsplätze und Tätigkeiten im Freien

(Die im Anhang angegebenen Werte sind Beleuchtungsstärken auf der Bezugsfläche der Sehaufgabe, die horizontal, vertikal oder geneigt sein kann. Auf die Regelungen des Punktes 6.1 Abs. 1 für bestehende Beleuchtungsstärken wird verwiesen.)

	Arbeitsbereiche, Arbeitsplätze, Tätigkeiten	Mindestwert der Beleuchtungsstärke lx	Mindestwert der Farbwiedergabe Index R <sub>a</sub>	Bemerkungen
<b>1 Verkehrswege</b>				
1.1	Toranlagen	50	25	
1.2	Fußwege	5	25	
1.3	Werkstraßen mit Be- und Entladezone oder mit starkem Querverkehr und mit Geschwindigkeitsbegrenzung max. 30 km/h	10	25	
1.4	Werkstraßen mit Be- und Entladezone oder mit starkem Querverkehr und mit Geschwindigkeitsbegrenzung max. 50 km/h	20	25	
<b>2 Parkplätze</b>				
2.1	Betriebliche Parkplätze	10	25	
<b>3 Häfen</b>				
3.1	Kaianlagen, Kaikante	5	25	
3.2	Verladen von Massengut (Schüttgut, Flüssigkeit)	10	25	
3.3	Lager für Massengut	10	25	
3.4	Verladen von Stückgut	20	25	
3.5	Lager für Stückgut	20	25	
3.6	Container-Umschlagflächen, Stellflächen und Verkehrszonen	20	25	
3.7	Be- und Entladen von Containern	100	25	
3.8	Anlegestellen für Personenverkehr	30	25	
3.9	Anlegestellen für gemischten Verkehr	50	25	
3.10	Docks	50	60	
<b>4 Umschlagflächen, Verladestellen, Lagerflächen</b>				
4.1	Lagerflächen Massengut	10	25	
4.2	Umschlagflächen, Verladestellen	30	25	
4.3	Lagerflächen Stückgut	30	25	
<b>5 Gleisanlagen, Bahnbereiche</b>				
5.1	Tätigkeiten im Gleisbereich, Rangieren, Verkehrswege in Bahnanlagen bei Eisenbahnen	10	25	
5.2	Gleisbauarbeiten	50	25	
5.3	Bahnüberwege	20	25	
5.4	Laderampen	150	40	
5.5	Umschlagbereiche	30	25	
<b>6 Chemische Großanlagen</b>				
6.1	Einfache Arbeiten, Betätigung von Ventilen, Motoren, Brennern	20	25	
6.2	Be- und Entladebereiche	50	60	

	Arbeitsbereiche, Arbeitsplätze, Tätigkeiten	Mindestwert der Beleuchtungsstärke lx	Mindestwert der Farbwiedergabe Index R <sub>a</sub>	Bemerkungen
<b>7 Kraftwerke</b>				
7.1	Verkehrszone Herkömmliche Kraftwerke	10	60	
7.2	Verkehrszone Kernkraftwerke	20	60	
7.3	Schaltanlagen	20	25	
<b>8 Tagebau</b>				
8.1	Orientierungsbeleuchtung	3	60	
8.2	Zusatzbeleuchtung im Arbeitsbereich	20	60	
<b>9 Kläranlagen</b>				
9.1	Wege	5	25	
9.2	Gebrauch von Werkzeugen, Bedienung handgesteuerter Ventile, In- und Außerbetriebsetzen von Motoren, mechanische Wasseraufbereitungsanlagen, z. B. Rechen	50	20	
9.3	Chemische Wasseraufbereitungsanlagen, Undichtigkeitsprüfungen, allgemeine Wartungsarbeiten, Instrumentenablesung	100	40	
9.4	Reparaturarbeiten an Motoren und elektrischen Einrichtungen	200	60	
<b>10 Tankstellen</b>				
10.1	Tankstellen	100	60	
<b>11 Flughäfen</b>				
11.1	Vorfeld allgemein	20	25	
11.2	Umschlagsbereiche im Vorfeld	30	25	

### Ausgewählte Literaturhinweise:

- BGI 856 Beleuchtung im Büro; Hilfen für die Planung von Beleuchtungsanlagen von Räumen mit Bildschirm- und Büroarbeitsplätzen, März 2005
- BGI 7007 Tageslicht am Arbeitsplatz - leistungsfördernd und gesund, Februar 2009